

Symbol LS1203 és LS2208 vonalkód olvasók programozása

A beállítások visszaállítása a gyári alapértelmezettre


1. Set All Default



Ha JUTA-Soft-os programot használnak, az USB és a billentyűzet csatlakozós olvasóknál a 2. és 3. pont elhagyható, mert a karakter kódolást a szoftver elvégzi és így gyorsabb a beolvasás.


USB csatlakozós magyar karakter kezelés

2. HID Keyboard Emulation



Billentyűzet csatlakozós magyar karakter kezelés

2. IBM PC/AT Compatibles




RS-232 (soros) csatlakozós

2. Standard RS-232



3. Enable Keypad Emulation



3. Enable Alternate Numeric Keypad



Olvasás után Enter lenyomás szimulálása

4. Scan options



5. <DATA> <SUFFIX>



6. ENTER



LS1203-nál a szkennelés beállítása folyamatos, vagy nyomógombos olvasásra.

